


Studiu cantitativ : 10897 utilizatori Orange 4G, din care 1794 au votat exclusiv județul dorit pentru extinderea rețelei 4G

România : August - Septembrie 2016

96% din utilizatorii **Orange 4G** care au evaluat rețeaua Orange sunt mulțumiți de experiența 4G



Filme

95%
sunt mulțumiți de
streaming-ul video 4G



Selfie

98%
sunt mulțumiți de
upload-ul pe 4G



Cărți audio

96%
sunt mulțumiți de
download-ul pe 4G



Cine?

Clienți care folosesc rețeaua Orange 4G.



Cum?

Pe baza feedback-ului oferit de clienții Orange în urma testării facilităților de streaming, download și upload prin aplicația 4G Fun Kit disponibilă pentru Android, iOS și Windows.



Eșantion național reprezentativ la nivel de regiune și mediu de rezidență pentru universul clienților Orange 3&4G.



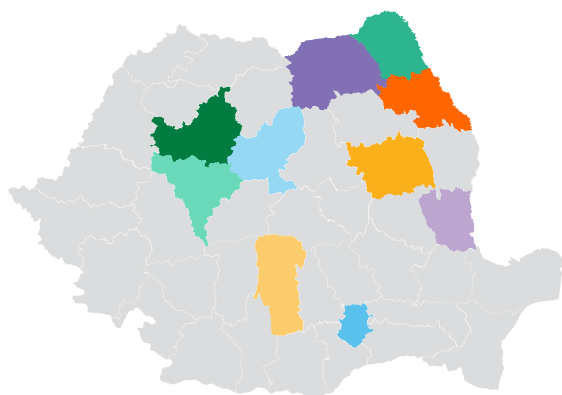
Studiu realizat de











Kantar Millward Brown România.

Datele sunt calculate la nivelul fiecărei secțiuni testate (cu un total de 18575 evaluări din partea a 9103 oameni) și la nivel global, ca medie ponderată a acestora; eroare maximă de eșantionare de +/- 0.5% pentru valorile prezentate.

KANTAR MILLWARD BROWN

Top 10 județe în funcție de voturile exprimate pentru extinderea rețelei 4G



Iași		6.4%
Cluj		5.8%
Suceava		4.9%
București / Ilfov		4.7%
Bacău		4.7%
Botoșani		4.5%
Galați		4.2%
Mureș		4.1%
Argeș		3.9%
Alba		3.7%



Cine?

Clienți care folosesc rețeaua Orange.



Cum?

Pe baza feedback-ului oferit de clienții Orange în urma testării facilităților de streaming, download și upload prin aplicația 4G Fun Kit disponibilă pentru Android, iOS și Windows.



Eșantion național reprezentativ la nivel de regiune și mediu de rezidență pentru universul clienților Orange 3&4G.



Studiu realizat de Kantar Millward Brown România. Datele sunt calculate la nivelul fiecărei secțiuni testate (cu un total de 25851 evaluări) și la nivel global, ca medie ponderată a acestora; eroare maximă de eșantionare de +/- 0.5% pentru valorile prezentate.